

RHIEM Intermedia GmbH

General Manager:

Franz Rhiem

Dr.-Ing Stefan Rhiem

René Tanzer

Gildeweg 10

46562 Voerde

phone 0 28 55 / 97 00-55

fax 0 28 55 / 97 00-20

info@rhiem.com

www.rhiem.com

Shopware-Plugin

Inaktive Kunden löschen

Version 1.0.0

Inhaltsverzeichnis


1 Übersicht	3
2 Installation des Plugins	3
3 Benutzung des Plug ins	3
4 Support	4
5 Lizenzbestimmungen	4

1 Übersicht

Das Plugin inaktive Kunden löschen stellt einen Cronjob bereit, der es Ihnen ermöglicht, Kunden die nach der Anmeldung noch nie eine Bestellung getätigt haben, automatisch zu löschen. Die Dauer (in Tagen) nachdem ein Kunde gelöscht wird, kann Individuell in der Pluginkonfiguration hinterlegt werden.

2 Installation des Plugins


Damit das Plugin ordnungsgemäß funktioniert muss zuerst (sobald noch nicht aktiv) das Plugin Cron der Shopware AG installiert werden. Dieses Plugin ist standardmäßig im Pluginmanager zu finden. https://community.shopware.com/Cronjobs_detail_1102.html#Was_ist_ein_Cronjob.3F



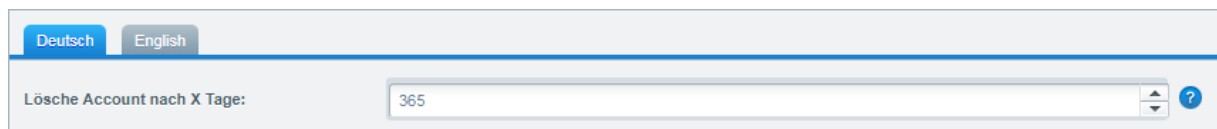
Installieren Sie nun das Plugin inaktive Kunden löschen durch den Plugin-Manager und hinterlegen Sie den Lizenzschlüssel (Details zum Plugin-Manager finden Sie im Shopware Wiki unter http://wiki.shopware.com/Plugin-Lizenz-Manager_detail_1337.html).

3 Benutzung des Plugins

Sobald Sie das Plugin installiert ist, gelangen Sie über den Pluginmanager und dort über das Stift-Symbol in die Pluginkonfiguration.



In der Pluginkonfiguration kann nun die Einstellung des Plugins vorgenommen werden. Hierzu gibt es ein Eingabefeld, in dem Sie die Anzahl der Tage angeben können, nach denen ein registrierter Kunde ohne Bestellung gelöscht wird.



Hiermit sind die Einstellung des Plugins vollständig.

Damit gewährleistet ist, dass der Cronjob des Plugins regelmäßig ausgeführt wird, sollten Sie die Einstellung Ihrer Cronjobs einrichten oder, wenn bereits eingestellt, überprüfen.

https://community.shopware.com/Cronjobs_detail_1102.html

4 Support

Haben Sie Fragen oder Wünsche für eine Individualisierung dieses Plugins auf Ihre Bedürfnisse?

Bitte benutzen Sie die [Shopware-Plugin-Support Funktion](#).

Oder benötigen Sie Unterstützung bei der Umsetzung Ihrer Shopware-Anforderungen. Nehmen Sie gern mit uns in Kontakt auf unter: <http://rhiem.com/de/kontakt/>

Schreiben Sie uns eine E-Mail: shopware@rhiem.com

oder rufen Sie uns an: **+49 (0) 28 55 – 97 00 55**

Wir freuen uns auf Sie!

5 Lizenzbestimmungen

Bitte beachten Sie unsere Lizenzbestimmungen: <https://rhiem.com/Lizenzbestimmungen.pdf>

Mit der Benutzung unseres Plugins bestätigen Sie, dass Sie die Lizenzbestimmungen gelesen haben und damit einverstanden sind.